

**Legenda:**

- Associado titular preenche ou assina
- Familiar agregado preenche ou assina

## REQUERIMENTO DE INSCRIÇÃO

Eu , associado(a) titular da SIM - Caixa de Assistência à Saúde, inscrito(a) no CPF/MF sob nº \_\_\_\_\_, venho por meio deste solicitar a **inclusão** do meu agregado no **PLANO SIM FAMÍLIA**, registrado na ANS sob nº 467.417/12-1, conforme dados cadastrais abaixo:

### Dados do Familiar Agregado

Nome do Agregado *(por extenso)*

CPF nº	Data de Nascimento	Estado Civil	Grau de Parentesco	Sexo (M/F)

--	--	--	--

Documento Identidade	Órgão Expedidor	Data Expedição	Nacionalidade

--	--	--	--

Naturalidade <i>(Cidade e Estado que nasceu)</i>	Nº Cartão Nacional de Saúde (CNS) <sup>1</sup>

--	--

### Filiação

Nome do Pai *(por extenso)*

Nome da Mãe *(por extenso)*

### Endereço

Endereço Residencial	Número

--	--

Complemento	Bairro	Município	Estado	CEP

--	--	--	--	--

### Telefone/E-mail

Telefone Residencial com DDD	Celular com DDD	Telefone Comercial

--	--	--

E-mail Pessoal	E-mail Comercial (ou segunda opção de e-mail)

--	--

Local \_\_\_\_\_

Data: \_\_\_\_/\_\_\_\_/20\_\_



Assinatura Associado(Titular)



Assinatura Familiar Agregado

<sup>1</sup> É obrigatório o Cartão Nacional de Saúde (CNS) para os atendimentos pelo SUS a partir de 01/03/2012, e pelos planos de saúde a partir de 05/06/2012, conforme deliberação da Agência Nacional de Saúde Suplementar (ANS)


## DECLARAÇÃO E AUTORIZAÇÃO PARA DESCONTOS REFERENTES AO PLANO SIM FAMÍLIA:

Declaro que recebi as informações referentes às condições da inscrição oferecidos pelo Plano SIM Família e que **tenho interesse**.

### TITULAR

Na oportunidade autorizo a SIM-Caixa de Assistência à Saúde a debitar, mensalmente na minha conta corrente do Banco do Brasil nº \_\_\_\_\_, agência nº \_\_\_\_\_ ou pela emissão de Boleto \_\_\_\_, a importância equivalente ao valor da mensalidade e coparticipação do agregado que ora inscrevo. Estando ciente que sobre os valores pagos com atraso incidirão juros e multas previstas no regulamento do Plano SIM Família, sendo que poderá acarretar na exclusão do minha e de meu agregado e inclusão nos serviços de proteção ao crédito.


Data: \_\_\_\_ / \_\_\_\_ /20 \_\_\_\_

 \_\_\_\_\_  
Assinatura Associado Titular no SIM

### AGREGADO

Na oportunidade reconheço minha responsabilidade solidária e autorizo a SIM - Caixa de Assistência à Saúde à tomar as providências para cobrança do valor devido sobre meu plano, via cobrança bancária ou debitar na minha conta corrente do Banco do Brasil nº \_\_\_\_\_, agência nº \_\_\_\_\_ ou pela emissão de boleto\_, a importância equivalente ao valor da mensalidade e coparticipação de meu plano. Estando ciente que sobre os valores pagos com atraso incidirão juros e multas previstas no regulamento do Plano SIM Família, sendo que poderá acarretar na exclusão de meu plano e inclusão nos serviços de proteção ao crédito.

Data: \_\_\_\_ / \_\_\_\_ /20 \_\_\_\_

 \_\_\_\_\_  
Assinatura Agregado Requerente


### Para uso exclusivo do SIM – Plano de Saúde:

Recebido por: \_\_\_\_\_

Documentos em anexos estão OK: SIM [ ] ou NÃO [ ]    Aprovado: SIM [ ] ou NÃO [ ]

Verificado por: \_\_\_\_\_

## DECLARAÇÃO DO ASSOCIADO TITULAR DA SIM

Eu  \_\_\_\_\_, associado(a) titular da SIM - Caixa de Assistência à Saúde, inscrito(a) no CPF/MF sob nº \_\_\_\_\_, declaro que, antes da assinatura deste documento de adesão, me foi disponibilizado o Manual de Orientação para contratação de Planos de Saúde – MPS. Declaro ainda que por minha opção, terei acesso ao Guia de Leitura Contratual (GLC) e dentre outros informativos sobre o Plano SIM Família através do site da SIM - Caixa de Assistência à Saúde [www.simplanodesaude.com.br](http://www.simplanodesaude.com.br)

Nome do Beneficiário Agregado \_\_\_\_\_

Número do CPF do Beneficiário Agregado \_\_\_\_\_

Local \_\_\_\_\_

Data: \_\_\_\_ / \_\_\_\_ /20 \_\_\_\_

 \_\_\_\_\_  
**Assinatura Associado(Titular)**

 \_\_\_\_\_  
**Assinatura Familiar Agregado**



**DECLARAÇÃO DE SAÚDE**  
**Plano SIM Família – Registro ANS sob nº 467.417/12-1**  
**(O familiar agregado, preenche e assina todas as vias)**

**Dados do Familiar Agregado Proponente**

Nome do Agregado

Data de Nascimento

Altura

Peso

Sexo (M/F)

--	--	--	--

**Informações Importantes**

A declaração de saúde tem por objetivo registrar a existência de doenças e lesões preexistentes, que são aquelas que o beneficiário ou seu representante legal saiba ser portador ou sofredor no momento da adesão ao presente instrumento de acordo com o artigo 20 do Regulamento do Plano SIM Família, e em conformidade com o art. 11 da Lei nº 9656, de 3 de junho de 1998, o inciso IX do art. 4º da Lei nº 9961, de 28 de janeiro de 2000 e as diretrizes estabelecidas na RN 162/2007, e posteriores atualizações;

A omissão de informações sobre a existência de doença ou lesão preexistente da qual o(a) sr(a) saiba ser portador(a), no momento do preenchimento desta declaração, pode acarretar a suspensão ou o cancelamento do contrato. Nesse caso, o(a) sr(a) será responsável pelo pagamento das despesas realizadas com o tratamento da doença ou lesão omitida, a partir da data em que estiver recebido comunicado ou notificação da operadora alegando a existência de doença ou lesão pré-existente não declarada.

Havendo declaração de doença ou lesão preexistente, a SIM – Caixa de Assistência oferecerá ao Beneficiário a CPT, que consiste na suspensão, por um período ininterrupto de 24 (vinte e quatro) meses, da cobertura de procedimentos de alta complexidade, leitos de alta tecnologia e procedimentos cirúrgicos exclusivamente relacionados às doenças ou lesões pré-existentes, conforme disposto no artigo 21 § 1º do Regulamento do Plano SIM Família e em conformidade com o descrito no art. 2º, inciso II, da Resolução Normativa nº 162/2007 da ANS.

No preenchimento desta declaração, o Sr(a) tem as alternativas de ser orientado(a), sem ônus financeiro, por um médico indicado pela operadora, ou por um de sua confiança, caso este em que as despesas com honorários serão de sua responsabilidade, ou optar pela dispensa da presença do médico:

( ) Desejo ser orientado(a) por Médico (a) de minha escolha, Dr(a) \_\_\_\_\_ CRM: \_\_\_\_\_

( ) Desejo ser orientado(a) por Médico (a) designado pelo SIM – Plano de Saúde.

( ) Dispensar a presença do Médico(a) orientador para me auxiliar, por entender que não há, de minha parte, qualquer dúvida com relação as perguntas formuladas e suas implicações.



Assinatura Familiar Agregado

### Perguntas

1. É portador(a) de diabetes e/ou câncer?	SIM ( )	NÃO ( )	Especificar:
2. É portador de doenças endócrinas ou metabólicas (tireóide, obesidade mórbida, entre outras)?	SIM ( )	NÃO ( )	Especificar:
3. É portador(a) alguma doença ortopédica, como osteoporose, artrose, tendinite, hérnias (disco, hiato, umbilical, inguinal, etc) e fraturas, dentre outras?	SIM ( )	NÃO ( )	Especificar:
4. É portador(a) de alguma doença neurológica, mal de Parkinson, Alzheimer, epilepsia, paralisia cerebral, AVC, esclerose múltipla, ou outra?	SIM ( )	NÃO ( )	Especificar:
5. É portador de doenças renais ou de bexiga (cálculos, infecção dos rins, nefrites, entre outras)?	SIM ( )	NÃO ( )	Especificar:
6. É portador de doenças reumáticas ou colagenoses (artrite, febre reumática, lúpus, entre outras)?	SIM ( )	NÃO ( )	Especificar:
7. É portador de doenças profissionais ou ocupacionais (LER)?	SIM ( )	NÃO ( )	Especificar:
8. É portador de doenças das veias ou artérias (varizes, trombose, hemorroidas, aneurisma, entre outras)?	SIM ( )	NÃO ( )	Especificar:
9. Realiza ou realizou diálise ou hemodiálise, quimioterapia, branquiteiraia ou radioterapia?	SIM ( )	NÃO ( )	Especificar:
10. É portador(a) de doenças órgãos genitais masculinos (próstata, testículos, pênis) ou Doenças ginecológicas e das mamas (períneo, nódulo de mama, cisto de ovário, mioma, endometriose, entre outras)?	SIM ( )	NÃO ( )	Especificar:



**Assinatura Familiar Agregado**

11. É portador(a) doenças do sangue (anemia, leucemia, hemofilia, linfomas, entre outras)?	SIM ( )	NÃO ( )	<b>Especificar:</b>
12. É portador(a) infectocontagiosas (hepatite, tuberculose, HIV, entre outras)?	SIM ( )	NÃO ( )	<b>Especificar:</b>
13. É portador(a) de doença cardíaca, circulatória ou hipertensão arterial?	SIM ( )	NÃO ( )	<b>Especificar:</b>
14. É portador(a) de doença renais ou de bexiga (cálculos, infecção dos rins, nefrites, entre outras)?	SIM ( )	NÃO ( )	<b>Especificar:</b>
15. É portador(a) de doença pulmonar (como Tuberculose, enfisema, asma, etc), ou doença digestiva (como gastrite, úlcera, etc), doença da vesícula biliar?	SIM ( )	NÃO ( )	<b>Especificar:</b>
16. É portador(a) de alguma doença dos olhos, como catarata, estrabismo, glaucoma, miopia, hipermetropia, astigmatismo, ceratocone, presbiopia, ou alterações de retina, entre outras?	SIM ( )	NÃO ( )	<b>Especificar:</b>
17. Foi submetido a alguma internação cirúrgica?	SIM ( )	NÃO ( )	<b>Especificar:</b>
18. Possui doença ou má formações congênicas ou hereditárias?	SIM ( )	NÃO ( )	<b>Especificar:</b>
19. Possui tratamento clínico, cirúrgico ou transplante programado ou indicado para os próximos meses?	SIM ( )	NÃO ( )	<b>Especificar:</b>
20. Possui doença dos ouvidos, nariz ou garganta (diminuição da audição, pólipos, tumores, desvio de septo, entre outras)?	SIM ( )	NÃO ( )	<b>Especificar:</b>



Assinatura Familiar Agregado

21. Possui marca-passo ou outra prótese interna (pinos, placas, parafusos, entre outras)?	SIM ( )	NÃO ( )	<b>Especificar:</b>
22. É portador(a) de alguma doença não relacionada nas perguntas desta declaração?	SIM ( )	NÃO ( )	<b>Especificar:</b>

Nos casos de preenchimento da declaração com acompanhamento médico anexar a avaliação clínica assinada pelo médico.

Declaro para os devidos fins que as informações prestadas na Declaração de Saúde, relativas a mim, foram espontaneamente feitas de próprio punho, são verdadeiras e completas, e assumo inteira responsabilidade por elas. Estou ciente que a omissão de fatos e informações que possam influir no correto enquadramento das coberturas, poderá ser considerado como comportamento fraudulento, poderá implicar na exclusão unilateral do Plano SIM Família, além de estar obrigado a arcar com os custos dos atendimentos obtidos em relação a cirurgia, uso de leitos de alta tecnologia e procedimentos de alta complexidade, ligada a DLP. Comprometo-me a prestar toda e qualquer outra informação adicional que vier a ser solicitada, bem como autorizo médicos, clínicas e quaisquer entidades públicas ou privadas de saúde, a enviar a SIM as informações de que ela necessitar sobre o meu estado de saúde, resultados de exames e tratamentos instituídos, isentando-a, de qualquer responsabilidade que implique em ofensa ao sigilo profissional.

Declaro que recebi uma via da respectiva declaração de saúde e que tenho ciência de que poderei ser convocado para realização de qualquer exame ou perícia, após a avaliação da Declaração de Saúde ou Entrevista Qualificada.

Local \_\_\_\_\_

Data: \_\_\_\_ / \_\_\_\_ /20 \_\_\_\_



\_\_\_\_\_  
**Assinatura Familiar Agregado**



## CARTA DE ORIENTAÇÃO AO BENEFICIÁRIO

Prezado(a) Beneficiário(a),

A **Agência Nacional de Saúde Suplementar (ANS)**, instituição que regula as atividades das operadoras de planos privados de assistência à saúde, e tem como missão defender o interesse público vem, por meio desta, prestar informações para o preenchimento da **DECLARAÇÃO DE SAÚDE**.

### O QUE É A DECLARAÇÃO DE SAÚDE?

É o formulário que acompanha o Contrato do Plano de Saúde, onde o beneficiário ou seu representante legal deverá informar as doenças ou lesões preexistentes que saiba ser portador ou sofredor no momento da contratação do plano. Para o seu preenchimento, o beneficiário tem o direito de ser orientado, gratuitamente, por um médico credenciado/referenciado pela operadora. Se optar por um profissional de sua livre escolha, assumirá o custo desta opção.

Portanto, se o beneficiário (você) toma medicamentos regularmente, consulta médicos por problema de saúde do qual conhece o diagnóstico, fez qualquer exame que identificou alguma doença ou lesão, esteve internado ou submeteu-se a alguma cirurgia, **DEVE DECLARAR ESTA DOENÇA OU LESÃO**.

### AO DECLARAR AS DOENÇAS E/OU LESÕES QUE O BENEFICIÁRIO SAIBA SER PORTADOR NO MOMENTO DA CONTRATAÇÃO:

- A operadora **NÃO** poderá impedi-lo de contratar o plano de saúde. Caso isto ocorra, encaminhe a denúncia à ANS.
- A operadora deverá oferecer: cobertura total ou **COBERTURA PARCIAL TEMPORÁRIA (CPT)**, podendo ainda oferecer o **Agravo**, que é um acréscimo no valor da mensalidade, pago ao plano privado de assistência à saúde, para que se possa utilizar toda a cobertura contratada, após os prazos de carências contratuais.
- No caso de CPT, haverá restrição de cobertura para cirurgias, leitos de alta tecnologia (UTI, unidade coronariana ou neonatal) e procedimentos de alta complexidade – PAC (tomografia, ressonância, etc.\*) **EXCLUSIVAMENTE** relacionados à doença ou lesão declarada, até 24 meses, contados desde a assinatura do contrato. Após o período máximo de 24 meses da assinatura contratual, a cobertura passará a ser integral de acordo com o plano contratado.
- **NÃO** haverá restrição de cobertura para consultas médicas, internações não cirúrgicas, exames e procedimentos que não sejam de alta complexidade, mesmo que relacionados à doença ou lesão preexistente declarada, desde que cumpridos os prazos de carências estabelecidas no contrato.
- Não caberá alegação posterior de omissão de informação na Declaração de Saúde por parte da operadora para esta doença ou lesão.

### AO NÃO DECLARAR AS DOENÇAS E/OU LESÕES QUE O BENEFICIÁRIO SAIBA SER PORTADOR NO MOMENTO DA CONTRATAÇÃO:

- A operadora poderá suspeitar de omissão de informação e, neste caso, deverá comunicar imediatamente ao beneficiário, podendo oferecer CPT, ou solicitar abertura de processo administrativo junto à ANS, denunciando a omissão da informação.
- Comprovada a omissão de informação pelo beneficiário, a operadora poderá **RESCINDIR** o contrato por **FRAUDE** e responsabilizá-lo pelos procedimentos referentes a doença ou lesão não declarada.
- Até o julgamento final do processo pela ANS, **NÃO** poderá ocorrer suspensão do atendimento nem rescisão do contrato. Caso isto ocorra, encaminhe a denúncia à ANS.



Assinatura Familiar Agregado



**ATENÇÃO!** Se a operadora oferecer redução ou isenção de carência, isto não significa que dará cobertura assistencial para as doenças ou lesões que o beneficiário saiba ter no momento da assinatura contratual. Cobertura Parcial Temporária - CPT - NÃO é carência! Portanto, o beneficiário não deve deixar de informar se possui alguma doença ou lesão ao preencher a Declaração de Saúde!

\* Para consultar a lista completa de procedimentos de alta complexidade – PAC, acesse o Rol de Procedimentos e Eventos em Saúde da ANS no endereço eletrônico:

**www.ans.gov.br - Perfil Beneficiário.**

Em caso de dúvidas, entre em contato com a ANS pelo telefone 0800-701-9656 ou consulte a página da ANS - **www.ans.gov.br - Perfil Beneficiário.**

Nome Beneficiário (Agregado)  \_\_\_\_\_

Local \_\_\_\_\_

Data: \_\_\_\_\_ / \_\_\_\_\_ /20 \_\_\_\_\_

 \_\_\_\_\_  
**Assinatura Familiar Agregado**

## INFORMAÇÕES GERAIS:

### 01. DOCUMENTOS DE ORIENTAÇÃO E OUTROS

Regulamento do Plano, Manual de Orientação para Contratação de Planos de Saúde – MPS e o Guia de Leitura Contratual – GLC, Tabela de Reembolso, Guia da Rede de Cobertura e dentre outros informativos sobre o Plano SIM Família se encontram no sítio da SIM - Caixa de Assistência à Saúde ([www.simplanodesaude.com.br](http://www.simplanodesaude.com.br)),

### 02. QUEM PODE SER INSCRITO COMO AGREGADO NO PLANO SIM FAMILIA

- O pai e a mãe.
- O(a) sogro(a).
- O(a) filho(a) que perde condição de dependência no Plano SIM Saúde.
- O(a) enteado(a).
- O(a) irmão(ã).
- Cônjuge do irmão(ã).
- O(a) neto(a).
- Cônjuge do neto(a).
- Bisnetos.
- O(a) sobrinho(a).
- O(a) ex-cônjuge, por determinação judicial.
- A nora e o genro.

<b>03. VALOR DA MENSALIDADE (POR FAIXA ETÁRIA) E DA TAXA DE INSCRIÇÃO</b>	
00 a 18 anos de idade	R\$ 350,67
19 a 23 anos de idade	R\$ 403,37
24 a 28 anos de idade	R\$ 479,04
29 a 33 anos de idade	R\$ 603,82
34 a 38 anos de idade	R\$ 660,77
39 a 43 anos de idade	R\$ 715,70
44 a 48 anos de idade	R\$ 775,15
49 a 53 anos de idade	R\$ 1.015,59
54 a 58 anos de idade	R\$ 1.178,05
59 anos e acima	R\$ 1.557,56
<b>Taxa de inscrição (pagamento único)</b>	R\$ 42,39

<b>04. PRAZOS DE CARÊNCIA</b>	
Consultas Médicas	24 horas
Procedimentos de urgência e de emergência	24 horas
Exames e tratamentos ambulatoriais	90 dias
Para os demais casos, bem como novos procedimentos decorrentes da atualização do Rol de Procedimentos e Eventos em Saúde da ANS	180 dias
Partos a termo	300 dias

### **05. CARTÃO NACIONAL DE SAÚDE - CNS**

Conforme previsto na Resolução Normativa nº 250 de 2011, as operadoras de planos de saúde deverão informar à ANS os números do Cartão Nacional de Saúde (CNS) de seus beneficiários, sendo que a relação de obrigatoriedade do CNS para os atendimentos pelo SUS a partir de 01/03/2012, e pelos planos de saúde a partir de 05/06/2012.

Para tanto solicitamos aos beneficiários que inscrevam ao plano, bem como seus dependentes, que forneça o nº do CNS (primeira página deste requerimento).

O número do CNS pode ser consultado pelo link:

<https://portaldocidadao.saude.gov.br/portalcidadao/verificarSePossuiCNS.htm>.

Caso nunca tenha sido atendido pelo SUS e ainda não possua nº do CNS, você pode encaminhar-se a um agente público de saúde e solicitar a emissão do Cartão Nacional de Saúde.

## 06. DOCUMENTAÇÃO PARA INSCRIÇÃO FAMILIARES AGREGADOS NO PLANO SIM FAMÍLIA

Para todas as inscrições se faz necessário às cópias dos seguintes documentos do **TITULAR** e **AGREGADO**: **CARTEIRA DE IDENTIDADE, CPF e COMPROVANTE DE RESIDÊNCIA.**

Para a comprovação do Parentesco do Familiar Agregado aos seguintes faz necessário às cópias dos seguintes documentos:

### PAI E MÃE

1. Preenchimento do formulário “Requerimento de Inscrição”, devidamente assinado pelo Associado Titular e Agregado
2. Cópia da identidade e CPF do(a) pai e/ou mãe

### SOGRO(A)

1. Preenchimento do formulário “Requerimento de Inscrição”, devidamente assinado pelo Associado Titular e Agregado
2. Cópia da identidade e CPF do cônjuge
3. Cópia da identidade e CPF do sogro (a)
4. Cópia da certidão de casamento atualizada ou Certidão de União Estável (três meses de emissão da cópia) (somente para os casos onde o cônjuge não esteja cadastrado no plano do Titular no SIM)

### FILHOS(AS)

1. Preenchimento do formulário “Requerimento de Inscrição”, devidamente assinado pelo Associado Titular e Agregado
2. Cópia da certidão de nascimento
3. Cópia da identidade e CPF do filho
4. Cópia da identidade e CPF da mãe, se menor de idade

### ENTEADOS(AS)

1. Preenchimento do formulário “Requerimento de Inscrição”, devidamente assinado pelo Associado Titular e Agregado
2. Cópia da certidão de nascimento
3. Cópia da identidade e CPF do enteado
4. Cópia da identidade e CPF da mãe, se menor de idade
5. Cópia da certidão de casamento atualizada ou Certidão de União Estável (três meses de emissão da cópia) (somente para os casos onde o cônjuge não esteja cadastrado no plano do Titular no SIM)

### IRMÃO(Ã)

1. Preenchimento do formulário “Requerimento de Inscrição”, devidamente assinado pelo Associado Titular e Agregado
2. Cópia da identidade e CPF do associado Titular
3. Cópia da identidade e CPF do irmão(ã)

### CÔNJUGE DO IRMÃO(A) (CUNHADO/A)

1. Preenchimento do formulário “Requerimento de Inscrição”, devidamente assinado pelo Associado Titular e Agregado
2. Cópia da identidade e CPF do irmão
3. Cópia da Certidão de Casamento atualizada da cunhado(a) (três meses de emissão da cópia)

### NETO(A)

1. Preenchimento do formulário “Requerimento de Inscrição”, devidamente assinado pelo Associado Titular e Agregado
2. Cópia da identidade e CPF do filho(a) do Titular
3. Cópia da Certidão de Nascimento e CPF do neto(a)

### CÔNJUGE DO NETO(A)

1. Preenchimento do formulário “Requerimento de Inscrição”, devidamente assinado pelo Associado Titular e Agregado
2. Cópia da identidade e CPF do filho(a) do Titular
3. Cópia da identidade e CPF do neto(a)
4. Cópia da Certidão de Casamento atualizada do neto(a) (três meses de emissão da cópia)

### BISNETOS(AS)

1. Preenchimento do formulário “Requerimento de Inscrição”, devidamente assinado pelo Associado Titular e Agregado
2. Cópia da identidade e CPF do filho(a) do Titular
3. Cópia da identidade e CPF do neto(a) do Titular
4. Cópia da Certidão de Nascimento e CPF do bisneto(a)

### SOBRINHOS(AS)

1. Preenchimento do formulário “Requerimento de Inscrição”, devidamente assinado pelo Associado Titular e Agregado
2. Cópia da identidade e CPF do irmão(ã) do Titular
3. Cópia da identidade e CPF do sobrinho(a)

### EX- CÔNJUGE

1. Preenchimento do formulário “Requerimento de Inscrição”, devidamente assinado pelo Associado Titular e Agregado
2. Cópia da identidade e CPF do(a) ex-cônjuge
3. Cópia da determinação judicial

### NORA E GENRO

1. Preenchimento do formulário “Requerimento de Inscrição”, devidamente assinado pelo Associado Titular e Agregado
2. Cópia da identidade e CPF do genro ou nora
3. Cópia da certidão de casamento do genro ou nora (três meses de emissão da cópia)

## ANEXO I

### LISTA DE VERIFICAÇÃO (CHECKLIST) PARA CONFERENCIA ASSOCIADO TITULAR E FAMILIAR AGREGADO

ITENS VERIFICAÇÃO	SIM	NÃO
Todos os campos destinados ao ASSOCIADO TITULAR (indicados com ●) estão preenchidos e assinados		
Todos os campos destinados ao FAMILIAR AGREGADO (indicados com ▲) estão preenchidos e assinados		
FAMILIAR AGREGADO assinou o rodapé das páginas (indicados com ▲)		
Cópia da identidade, CPF, comprovante de residência ASSOCIADO TITULAR		
Cópia da identidade, CPF, comprovante de residência FAMILIAR AGREGADO		
Cópia lista de DOCUMENTOS que caracterizam a relação de parentesco		
Para familiar agregado menor, os campos (indicado com ▲) estão devidamente assinados pelo seu responsável ou representante legal.		