

ELIMINE OS POSSÍVEIS CRIADOUROS do mosquito *Aedes aegypti*!



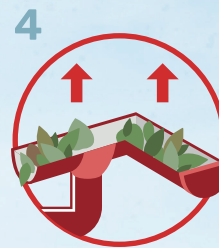
1 Mantenha bem tampados tonéis e barris de água.



2 Lave semanalmente por dentro com escova e sabão os tanques utilizados para armazenar água.



3 Mantenha a caixa d'água bem fechada. Coloque também uma tela no ladrão da caixa d'água.



4 Remova folhas, galhos e tudo que possa impedir a água de correr pelas calhas.



5 Não deixe água acumulada sobre a laje.



6 Encha os pratinhos de vasos de plantas com areia até a borda.



7 Outra opção para os pratinhos de plantas é lavar uma vez por semana.



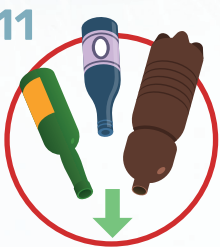
8 Troque a água dos vasos de plantas aquáticas e lave-os com escova, água e sabão uma vez por semana.



9 Coloque o lixo em sacos plásticos e mantenha a lixeira bem fechada.



10 Feche bem os sacos de lixo e deixe-os fora do alcance de animais.




11 Mantenha as garrafas com a boca virada para baixo, evitando o acúmulo de água.



12 Pneus devem ser acondicionados em locais cobertos.



13 Faça sempre a manutenção de piscinas ou fontes utilizando os produtos químicos apropriados.



14 Se o ralo não for de abrir e fechar, coloque uma tela fina para impedir o acesso do mosquito à água.



15 Coloque areia dentro de todos os cacos que possam acumular água.




16 Coloque o lixo e entulho em sacos bem fechados e dê o destino correto a eles.



17 Os vasos sanitários fora de uso ou de uso eventual devem ser tampados e verificados semanalmente.



18 Limpe sempre a bandeja do ar-condicionado para evitar o acúmulo de água.



19 Mantenha as lonas bem esticadas para evitar o acúmulo de água.



20 Escove vasilhas de água e comida de animais, mantendo-os secos e limpos.

EU LIMPEI MINHA CASA E QUINTAL NAS SEGUINTE DATAS:

DIA/MÊS /	DIA/MÊS /	DIA/MÊS /	DIA/MÊS /	DIA/MÊS /	DIA/MÊS /
DIA/MÊS /	DIA/MÊS /	DIA/MÊS /	DIA/MÊS /	DIA/MÊS /	DIA/MÊS /

REALIZAÇÃO:

